

台州科技职业学院

2019届毕业生就业质量报告



二〇一九年十二月

目 录

学校概况	2
一、毕业生就业基本情况	5
二、就业工作主要特点	10
三、就业调查与分析	12
四、毕业生创业调查与分析	17
五、毕业生就业对教育教学的反馈	22

学校概况



台州科技职业学院是浙江省人民政府批准建立、台州市人民政府主办的专科层次的全日制普通高校。学校办学历史悠久，前身为创办于 1937 年的原台州农校和创办于 1921 年的原黄岩师范。2003 年 6 月两校合并筹建，2007 年 2 月摘筹转正，2011 年通过教育部人才培养工作评估。学校获浙江省文明单位、浙江省平安校园、浙江省治安安全示范单位、浙江省绿化模范单位、浙江省生态文化基地、浙江省高校先进基层党组织等称号，多次荣获浙江省科学技术奖一等奖、台州市科技进步奖一等奖、浙江省教学成果奖一等奖。

学校座落在“山海水城、和合圣地、制造之都”——台州，永宁江碧水三面环绕，生态环境优越，交通便捷。校园占地 524.9 亩，建筑面积 21.08 万平方米，规划用地 760.9 亩。拥有教学科研仪器设备总值近亿元，纸质图书 59 万余册，电子图书资料 126 万余册，报

刊 1104 种。下设农业与生物工程学院、机电与模具工程学院、汽车与信息工程学院、经贸管理学院、会计与金融学院、人文旅游学院、社科体育部等 7 个二级学院，筹建台州北航长鹰无人机学院。开设园艺技术、模具设计与制造、食品营养与检测、园林工程技术、文秘、汽车检测与维修技术、市场营销、会计、酒店管理、学前教育、飞行器制造技术等 25 个专业，其中省优势专业 1 个，省特色专业 4 个。在校生规模约 7800 人。

学校坚持推进“人才强校”工程，全力打造高素质“双师型”教师队伍。现有在编教职工 360 人，其中副高以上 84 人，有硕士及以上学位 258 人，“双师”素质教师 176 人。拥有享受国务院政府特殊津贴专家 2 人，省高校中青年学科带头人 1 人，省专业带头人 8 人，台州市 500 精英 B 类创新人才 1 人。

学校坚持“职教性、地方性、高教性”的办学定位，深化产教融合、校企合作，打造互利共赢协同育人平台，共建有绿翼环保检测有限公司、智能马桶模具生产基地、正保财务云共享中心等校内生产性实训基地 16 个，拥有校内实习实训基地 98 个，校外实习实训基地 160 个，校企合作单位总数达到 232 家。

学校秉承“厚德强技”校训，着力培养高素质技术技能型“领班”人才。实施学历证书和职业资格证书“双证书”制度，专业课程内容紧密对接职业标准。历年来，学生技能竞赛取得好成绩，2018 年学生竞赛共获得 146 个奖项，其中全国性二等奖 2 个，省级一等奖

23 个，二等奖 40 个，在全国 1418 所高职院校中综合排名第 326 位。近三年毕业生初次就业率超过 96%，专业对口率较高，深受社会欢迎。

学校坚持育训并重，面向在校学生和社会开展成人专科学历教育和职业培训。学校设有国家职业技能鉴定所，可鉴定职业（工种）17 个。建有国家制造业信息化培训中心、中国模具高级人才培训基地、国家级残疾人职业培训基地、浙江省现代农业技术培训基地、台州市船员培训基地等。与山东大学、四川农业大学、浙江工业大学、浙江师范大学、浙江工商大学、浙江农林大学、宁波工程学院等多所本科院校合作，开展远程、函授、自考等本科学历教育。

新时代要有新事业和新作为。当前，学校正以习近平新时代中国特色社会主义思想为指导，按照浙江省“两个高水平”战略以及台州市“现代化湾区建设”目标要求，全面落实立德树人根本任务，全力推进学校高质量发展，为建设特色鲜明的现代化高水平高职院校而不懈努力！

校训：厚德强技

学校精神：追求卓越，崇尚务实

校风：团结、勤奋、求实、创新

一、毕业生就业基本情况

(一) 毕业生规模和结构

我校 2019 届共有毕业生 2327 名，其中男生 1179 人，占 50.67%，女生 1148 人，占 49.33%。各专业和各地区生源结构见表 1。

表 1：2019 届毕业生专业和地区生源结构

2019 届毕业生专业及生源地分布表														
学院	专业	人数	生源地											
			台州	杭州	宁波	温州	嘉兴	湖州	绍兴	金华	衢州	舟山	丽水	外省
会计与金融学院	保险	39	2	0	3	16	1	2	0	7	4	0	2	2
	互联网金融	85	7	5	12	26	8	2	5	10	5	0	4	1
	会计	293	161	11	14	34	3	10	21	12	5	0	11	10
机电与模具工程学院	机械制造与自动化	153	30	6	14	47	3	7	15	9	10	1	2	9
	模具设计与制造	117	15	3	25	29	5	0	5	11	6	0	8	10
	数控技术	156	110	4	7	8	4	3	2	4	4	0	1	8
	智能控制技术	41	4	2	2	9	6	3	4	4	0	1	3	3
经贸管理学院	电信服务与管理	43	8	1	1	9	4	2	5	6	4	0	1	2
	商务英语	114	5	6	13	39	1	2	21	12	2	1	5	7
	市场营销	48	4	0	6	13	3	1	9	6	1	0	2	3
	物流管理	86	7	10	10	29	3	1	8	7	2	0	4	5
农业与生物工程学院	环境工程技术	84	7	2	6	21	3	4	10	8	8	2	6	7
	食品营养与检测	91	13	4	6	22	4	3	11	13	1	0	6	8
	药品生产技术	91	12	7	5	21	8	2	11	12	1	0	5	6
	园林工程技术	144	31	7	7	21	6	6	41	11	2	0	7	5
	园艺技术	116	6	3	5	49	7	5	10	11	8	1	9	2
汽车与信息工程学院	计算机应用技术	87	7	10	3	36	2	0	11	2	1	0	3	10
	汽车检测与维修技术	98	15	6	11	22	2	6	12	13	6	0	2	3
	信息安全与管理	82	7	3	4	47	3	2	4	5	1	0	2	4
人文旅游学院	酒店管理	111	11	11	11	28	2	3	6	15	9	2	6	6
	旅游管理	99	52	7	1	9	3	1	10	8	5	0	0	3
	文秘	155	34	5	7	49	8	6	7	12	3	1	9	14
合计		2327	548	113	173	584	89	71	228	198	88	9	98	128

（二）毕业生初次就业率

截至 2019 年 8 月 31 日，我校毕业生初次就业率为 97.89%。各专业就业率见表 2。

表 2：2019 届毕业生分专业初次就业率

专业名称	毕业人数	就业人数	就业率
互联网金融	85	83	97.65%
会计	293	287	97.95%
保险	39	38	97.44%
数控技术	155	151	97.42%
智能控制技术	41	39	95.12%
机械制造与自动化	153	151	98.69%
模具设计与制造	117	116	99.15%
商务英语	114	113	99.12%
市场营销	48	47	97.92%
物流管理	86	83	96.51%
电信服务与管理	43	42	97.67%
园林工程技术	143	138	96.5%
园艺技术	116	112	96.55%
环境工程技术	84	83	98.81%
药品生产技术	90	88	97.78%
食品营养与检测	91	91	100%
信息安全与管理	82	81	98.78%
汽车检测与维修技术	98	96	97.96%
计算机应用技术	85	83	97.65%
文秘	155	150	96.77%
旅游管理	99	96	96.97%
酒店管理	110	110	100%
合计	2327	2278	97.89%

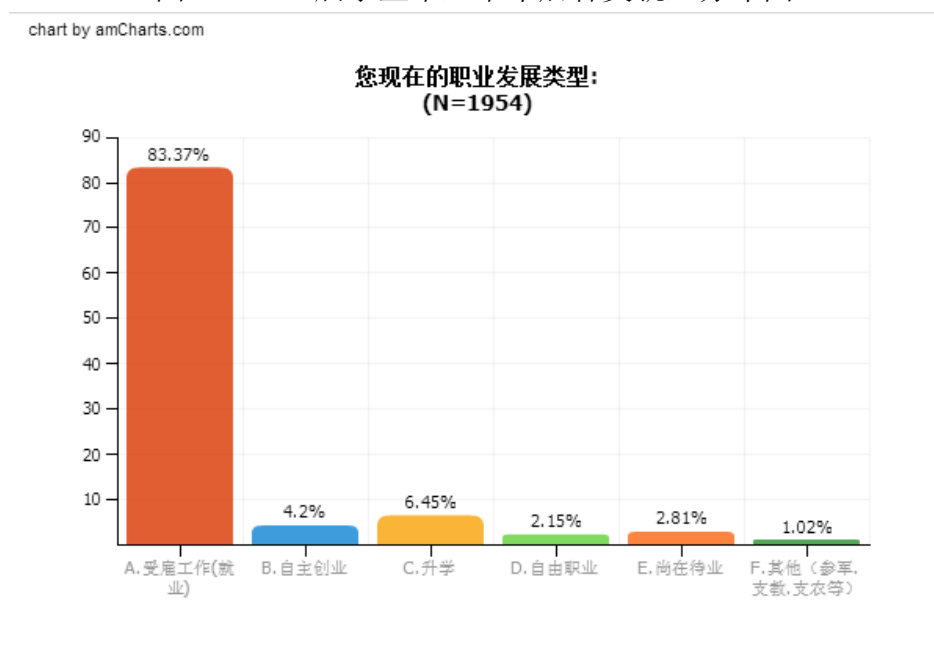
（三）毕业生离校半年后就业率

为更加全面地分析研究 2019 届毕业生求职择业的具体情况，学校在毕业生离校半年后进行了问卷调查，共收到有效问卷 1954 份，

有效问卷回复率达到 83.97%。以下几类毕业生数据，均以有效问卷得到的数据为准。

根据调查数据，我校 2019 届毕业生毕业半年后就业率为 97.19%，各类就业比例见图 1。

图 1：2019 届毕业生毕业半年后各类就业分布图

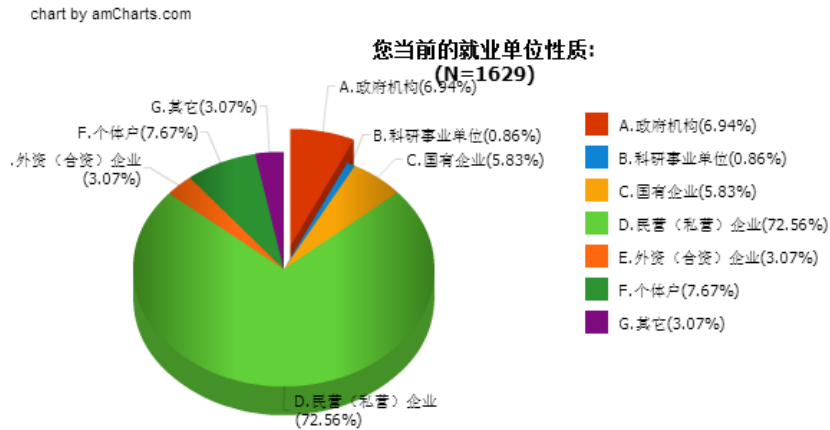


（四）毕业生就业流向

1. 毕业生就业单位类型流向

台州科技职业学院 2019 届毕业生就业单位类型以民营企业为主，占 72.56%，其次是个体户，占 7.67%，政府机构占 6.94%，国有企业占 5.83%，具体各类性质就业单位分布如图 2。

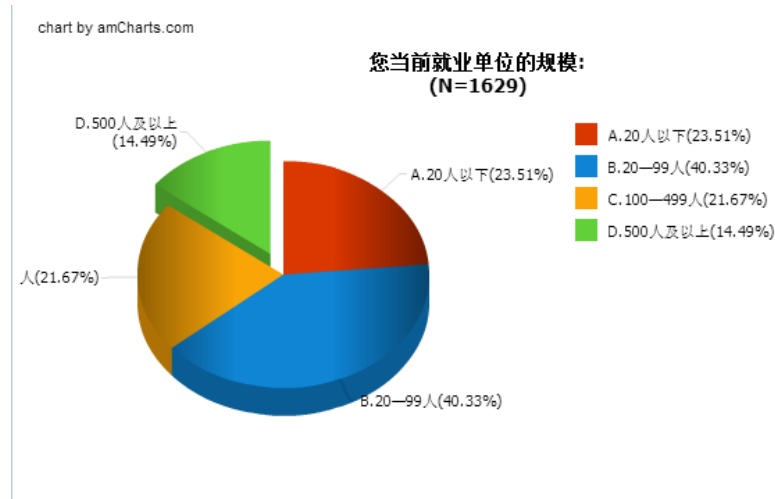
图 2：毕业生就业单位类型流向图



2. 毕业生就业单位规模流向

台州科技职业学院 2019 届毕业生就业单位规模在 100 人以下单位的占 63.84%，100 人以上 500 人以下单位占 21.67%，在 500 人以上单位占 14.49%。具体见图 3

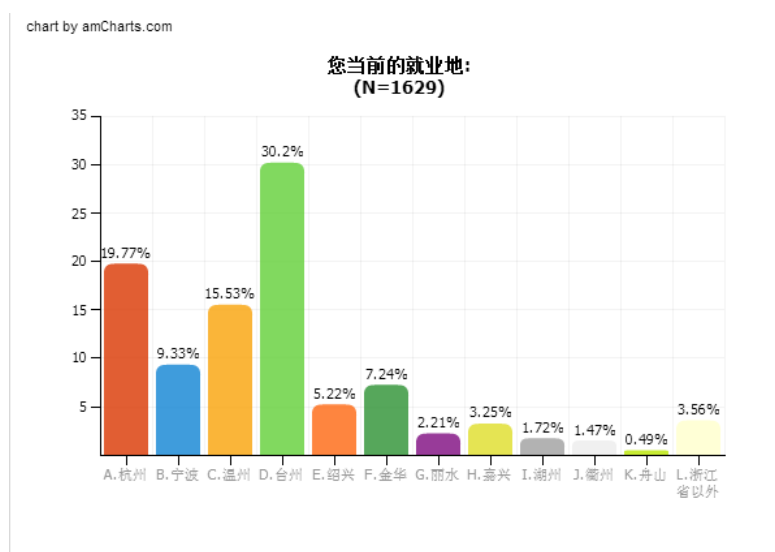
图 3：毕业生就业单位规模流向图



3. 毕业生就业地区流向

台州科技职业学院 2019 届毕业生就业地以浙江省内为主，占到 96.44%。省内以台州本地最多，占 30.2%，较 2018 年上升了 1.92 个百分点；其次是杭州 19.77%、温州 15.53%、宁波 9.33%。具体见图

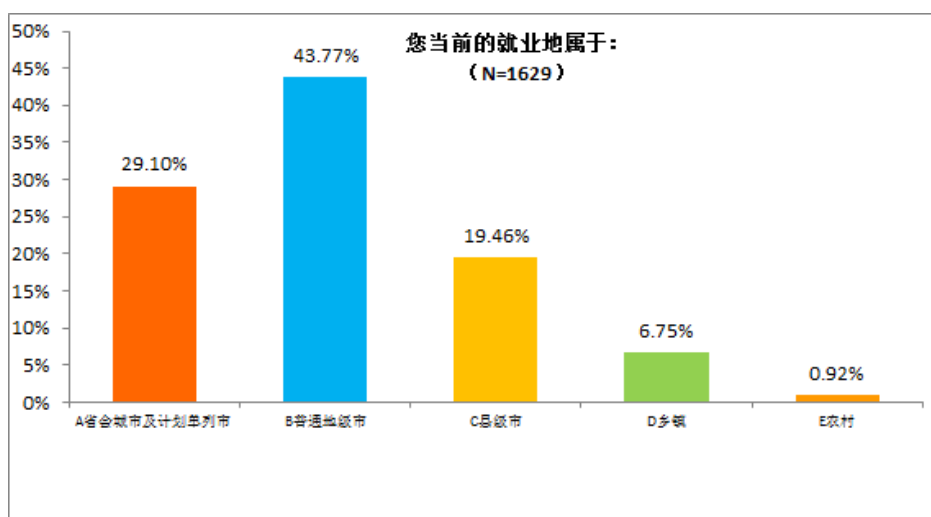
图 4：毕业生地区流向



4. 毕业生就业地性质流向

台州科技职业学院 2019 届毕业生就业地绝大部分在县级城市以上，占 92.33%，其中普通地级市占 43.77%，省会城市及计划单列市占 29.1%。乡镇占 6.75%，农村只占 0.92%。具体见图 5

图 5：毕业生地区性质流向

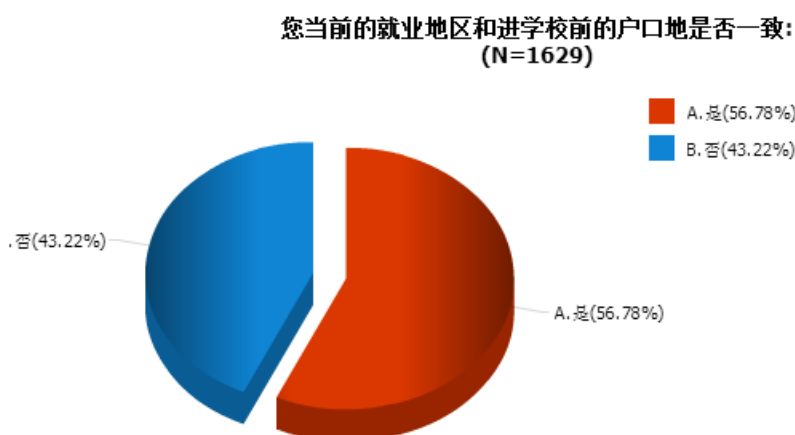


5. 毕业生就业地与入学前户口一致性分析

台州科技职业学院 2019 届毕业生中，就业地区与进学校前的户口地一致的占 56.78%，表示大部分毕业生还是选择在生源所在地就业，同比下降了 10.2 个百分点。具体见图 6

图 6: 毕业生就业地与入学前户口所在地分布

chart by amCharts.com



二、就业工作主要特点

(一) 学校高度重视

学校将学生“能就业，就好业”作为就业工作目标，坚持就业工作“一把手”工程，建立了台州科技职业学院招生就业工作委员会，学校党委书记、校长担任主任，相关部门负责人为成员，形成了校、二级学院、专业教研室、班级的纵向管理体系和党、政、团、辅导员、班主任齐抓共管的横向工作网络。学校设有招生就业处，下设就业指导服务中心，配备足够的就业招聘场所和就业面试室，提供就业专项工作经费，确保全校学生就业指导和服务工作高效开展。

(二) 开好就业指导课程

学校高度重视就业课程质量，整合校内优秀师资，面向全体学生开设了必修课《职业生涯规划 and 就业指导》，通过丰富多彩的讲授内容和讲授方式、全过程团队式的教学组织形式、开放式多渠道教学模式、个性化的课程考核方式，将《职业生涯规划 and 就业指导》打造成体验式、开放式教学的特色课程。同时开设了选修课程《创业指导》

等，深受学生的欢迎与好评。

（三）开展优质就业服务

一是及时发布就业新政策。国家就业新政策、地方政府就业优惠政策尤其是台州就业优惠政策及时发布，收到信息后，2个工作日内发布，让全体学生尤其是毕业生能全面、准确了解就业政策。

二是及时发布企业招聘信息。学校主动积极与相关行业企业联系，收集就业信息，经过整理在校就业网上发布信息，供毕业生选择。2019年，学校就业网发布招聘企业数累计发布750家，招聘岗位8000个。

三是举办校园招聘。校园招聘是学生最便利的就业途径，学校将校园招聘视为引导、服务学生就业的重要平台，根据企业用人的实际情况，分层分类举办各类招聘会。2019年，学校邀请台州上规模、上等级企业280家来校招聘毕业生，提供岗位数超7000多个，有1858名毕业生在校园招聘会上与企业达成了就业意向，占我校毕业生总数78.5%，连同二级学院举办的三场专场招聘会，我校2020届毕业生绝大多数都有了就业意向或毕业顶岗实习意向。

四是准确、及时向省教育厅汇报毕业生就业的各种信息。从二月份开始，通过省就业信息服务系统编报就业方案，做到信息填报准确，无误，绝不弄虚作假，特别是对各学院、各班报汇总的就业情况都进行了逐一核实，尽可能做到不上报一例虚假就业信息。

（四）引导学生开展创业活动

学校充分利用和整合校内外资源，成立了创业学院，着力培养学生的创新意识、创新精神和创业能力，形成了独具特色的创业教育模式，促进学生就业竞争力的有效提升。邀请当地企业家和自主创业往

届毕业生在校开设讲座，为学生提供零距离的创业实践活动。专门开辟大学生创业园区和大学生创业街，学校给予场地、水电、技术、业务等方面的帮扶，目前已有三十多个学生创业团队入园创业，营运良好，台州市教育局和人力资源社会保障局给予 130 多万元的专项资金。

（五）帮扶困难学生充分就业

学校高度重视就业困难学生的帮扶工作。一方面深入调研，专题研究毕业生就业工作，及时掌握毕业生的情况，对毕业生进行心理、就业及经济方面的援助，尽可能使其顺利就业。要求各二级学院领导和老师深入学生公寓，走访毕业生寝室，详细了解毕业生的就业岗位落实情况、学校提供的招聘信息服务情况以及毕业实习和毕业设计进展情况，征求毕业生对学校就业工作服务方面的意见和建议，并鼓励毕业生树立信心、转变观念、提高就业技能。另一方面，学校进行四方面对口援助：一是学校优先推荐安排勤工助学岗位，优先推荐参加就业实习和实践，毕业时学校就业相关部门在同等条件下择优推荐工作。二是报名参加学校就业相关部门举办的各类就业培训，可享受费用减免。三是报考公务员的，学校就业相关部门提供免费应试指导。四是与外地用人单位签订就业协议的，学校就业相关部门第一时间为其办理就业协议等手续，免费邮寄派遣证明文件和档案材料等。

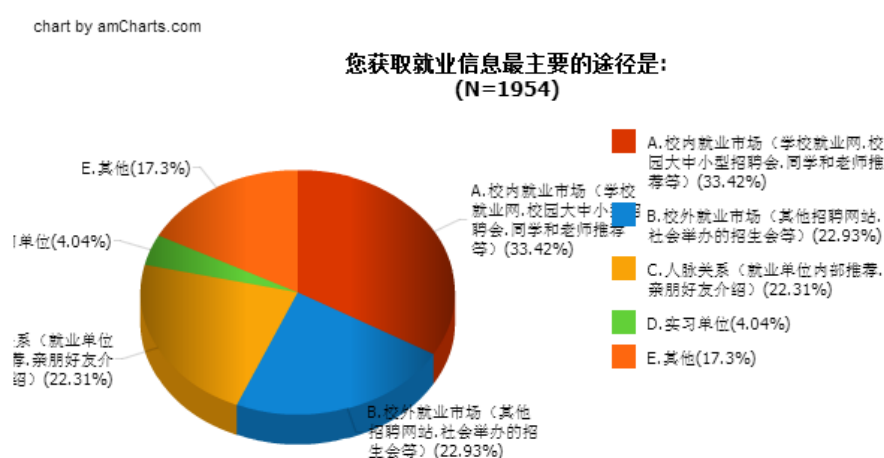
三、就业调查与分析

（一）求职信息来源

我校 2019 届毕业生主要通过三个途径获取就业信息，其中最主

要的就业途径是直接通过校内就业市场获取就业信息，占到 33.42%，同比上升了 2.86 个百分点，连续三年稳步增长，足见校园招聘会效果越来越好；二是通过推荐毕业生参加校外各类招聘会、就业招聘网络获取就业信息，占到 22.93%；三是通过人脉关系，如家人朋友等人脉关系获取就业信息，占到 22.31%，。具体见图 7：

图 7：毕业生获取工作的主要途径



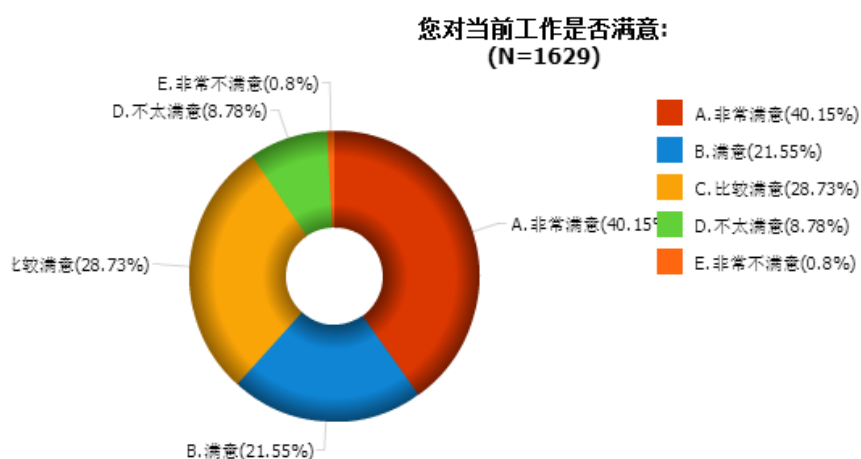
(二) 工作满意度

为便于比较分析，我们定义“满意率”为“非常满意”、“满意”和“比较满意”的比例之和，“不满意率”为“不太满意”与“非常不满意”的比例之和（以下各节的统计数据均采用此方法）。

台州科技职业学院 2019 届毕业生对工作的总体满意率为 90.42%，同比上升了 3.59 个百分点，连续四年上升。总体满意率见图 8。

图 8：毕业生工作总体满意度

chart by amCharts.com



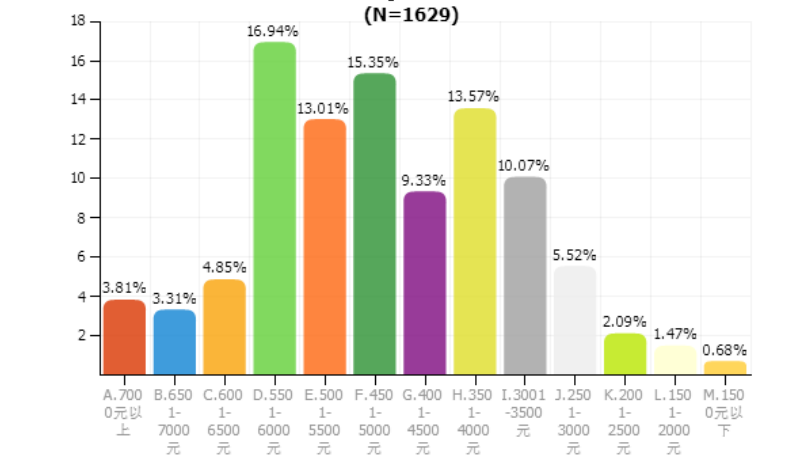
(三) 工作月收入

台州科技职业学院 2019 届毕业生的平均月收入是 4655.2 元, 同比上升了 334.15 元, 连续三年较大幅度上升。各层次月收入分布见图 9。

图 9:各层次收入分布图

chart by amCharts.com

您当前的每月总收入(包括工资、奖金、提成、住房公积金、单位出的各类保险金、各类补贴等): (N=1629)



(四) 专业对口率

台州科技职业学院 2019 届毕业生总体专业对口率为 74.77%, 同比提高 3.71 个百分点, 已连续三年提高。具体见图 10。各专业对口率见图 11。

图 10: 专业对口率

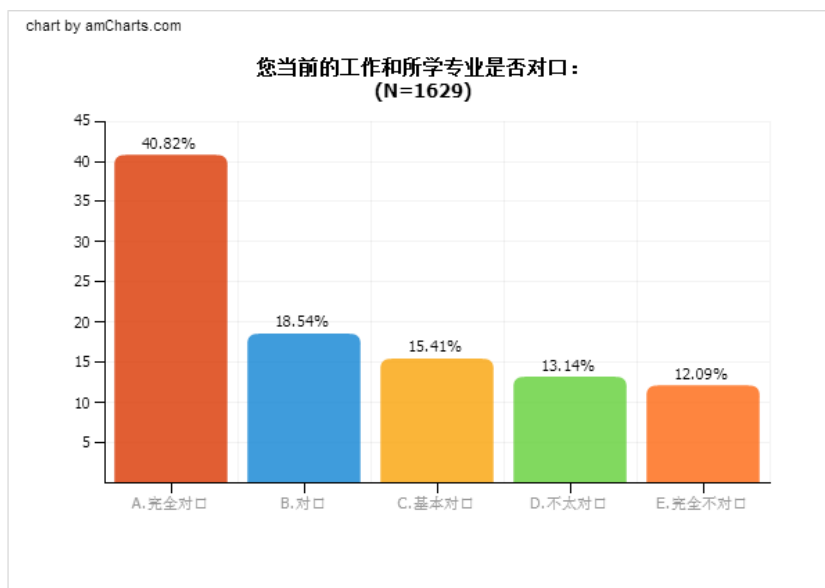
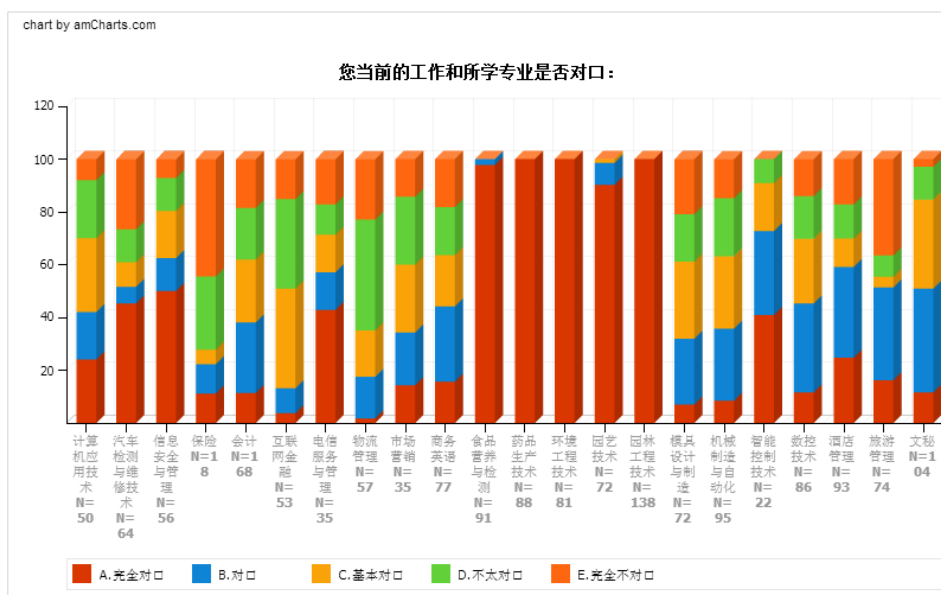


图 11：各专业毕业生工作专业对口率分布



(五) 工作适应性

台州科技职业学院 2019 届毕业生总体适应率为 98.22%，说明毕业生工作总体适应性很高。具体分布见图 12。各专业适应率见图 13

图 12：毕业生工作适应性

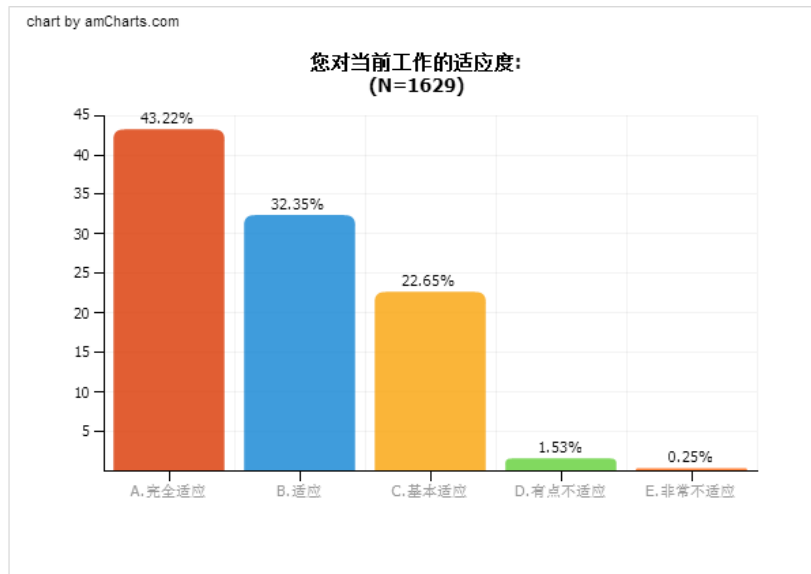
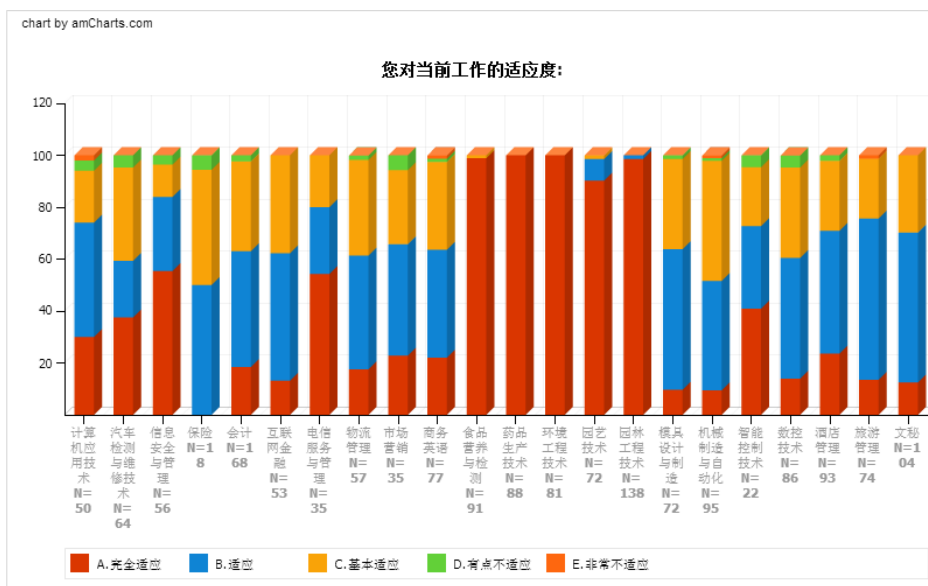


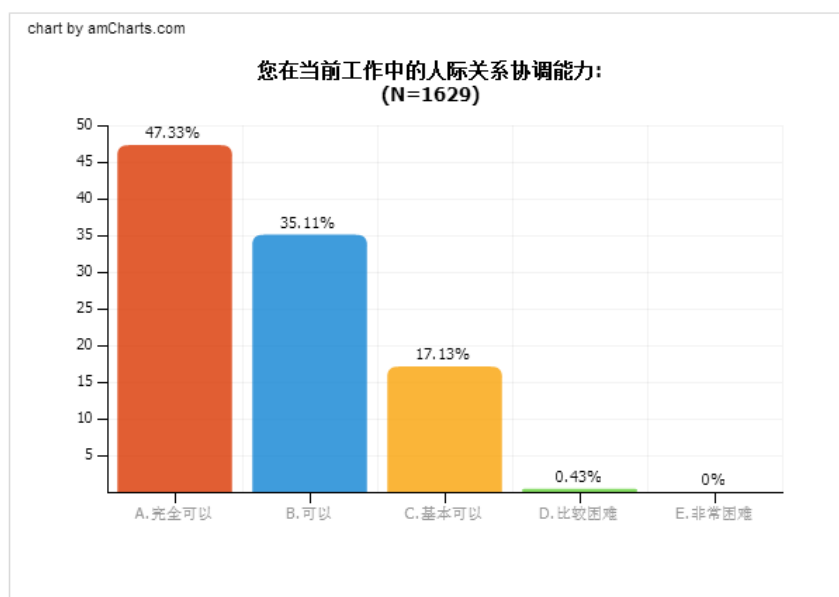
图 13: 各专业毕业生工作适应性



(六) 工作中人际关系的适应性

台州科技职业学院 2019 届毕业生人际关系总体适应率为 99.57%，表明毕业生具有良好人际关系协调能力。具体见图 14

图 14: 毕业生人际关系协调能力

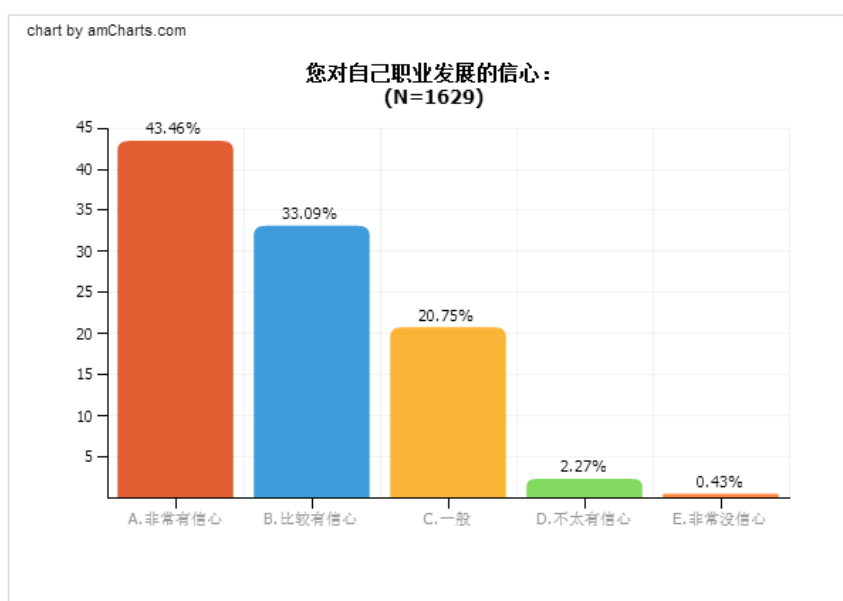


(七) 职业发展信心

台州科技职业学院 2019 届毕业生对自己职业发展很有信心，职业发展信心率为 97.3%，可见，毕业生对自己的职业发展很有信心。

具体见图 15

图 15: 毕业生对自己职业发展的信心



四、毕业生创业调查与分析

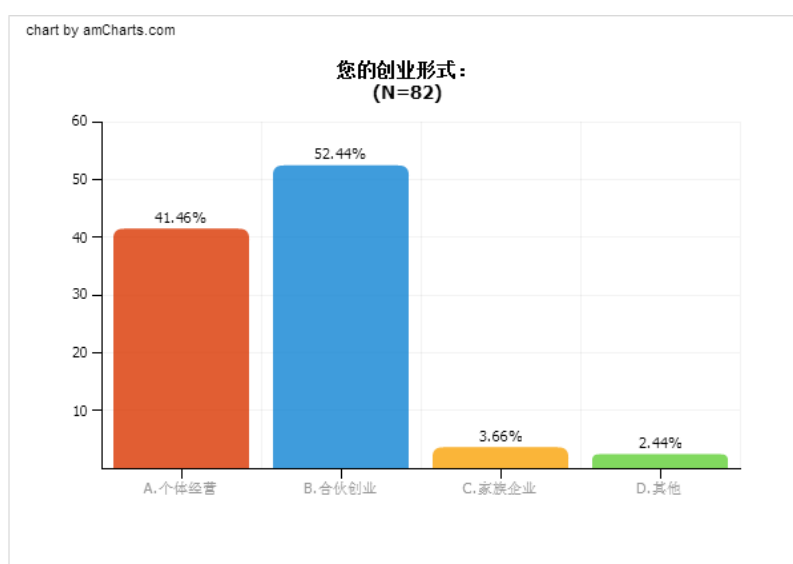
台州科技职业学院一直重视学生创新创业工作，从学生入学开

始，便营造校园创业创新氛围，通过专业指导、实践模拟、企业家无缝对接、创业园区和创业街建设、创业典型培树等行之有效的教育教学途径，全程培养学生的创业精神和创业实务能力。2019 届毕业生毕业半年后创业人数占总毕业生数的 4.2%。

（一）创业形式

台州科技职业学院 2019 届毕业生创业形式以合伙经营为主，占到 52.44%，其次是个体经营，占 41.46%。具体见图 16

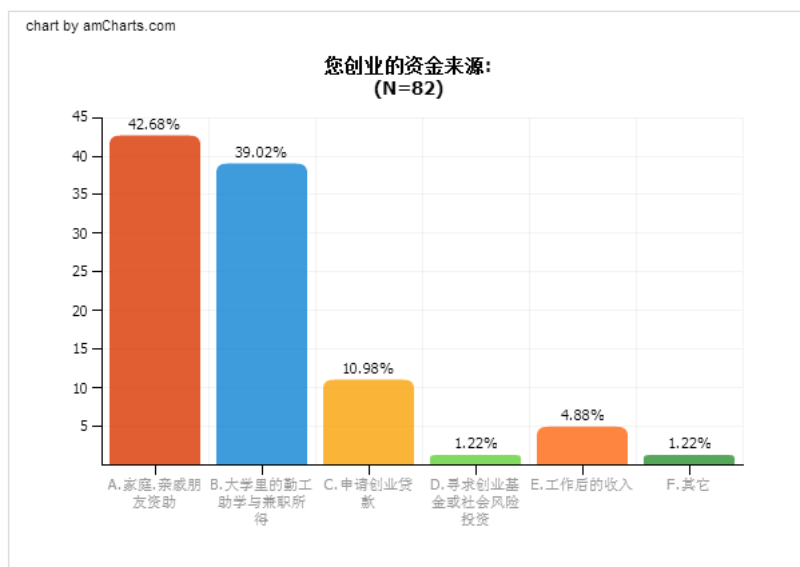
图 16：创业形式



（二）创业资金来源

台州科技职业学院 2019 届毕业生创业资金最主要的来源是家庭亲戚朋友资助暨自筹资金，占 42.68%，其次是来自于自己打工所得，占到 39.02%，申请创业贷款占 10.98%，同比上升 4 个百分点。具体见图 17

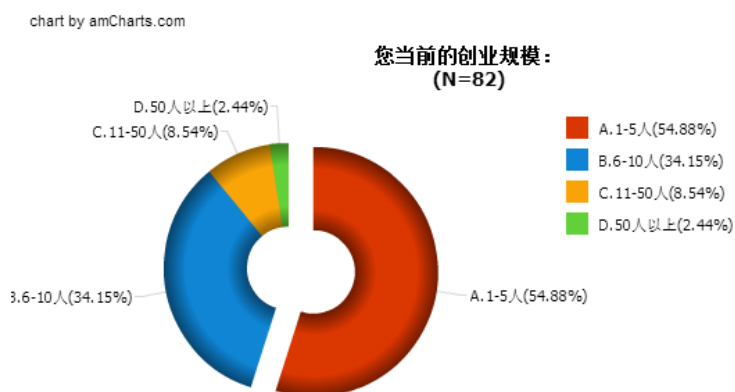
图 17：毕业生创业资金来源



(三) 创业规模

台州科技职业学院 2019 届毕业生创业以 1-5 人的小微企业为主，占 54.88%，其次是 6-10 人的占 34.15%，符合高校毕业生创业初期的特点。具体见图 18

图 18：创业规模

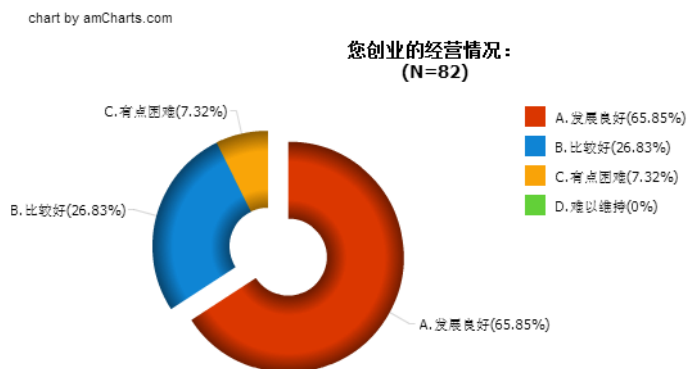


(四) 创业经营现状

台州科技职业学院 2019 届毕业生创业经营情况总体良好，创业经营良好的占 65.85%，发展比较好的占 26.83%，两项相加占到 92.68%，在目前经济处于下行周期中，有此成绩，实属不易。具体见

图 19。

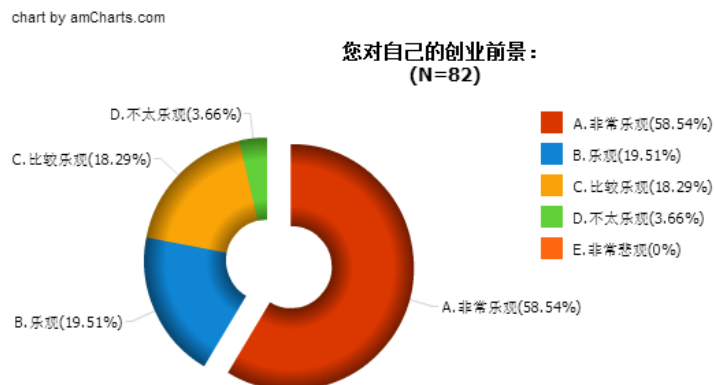
图 19：创业经营现状



（五）创业前景预期

台州科技职业学院 2019 届毕业生对自己的创业发展前景相当乐观，持乐观态度（非常乐观、乐观和比较乐观）的占 96.34%，同比增长 11.45 个百分点。具体见图 20

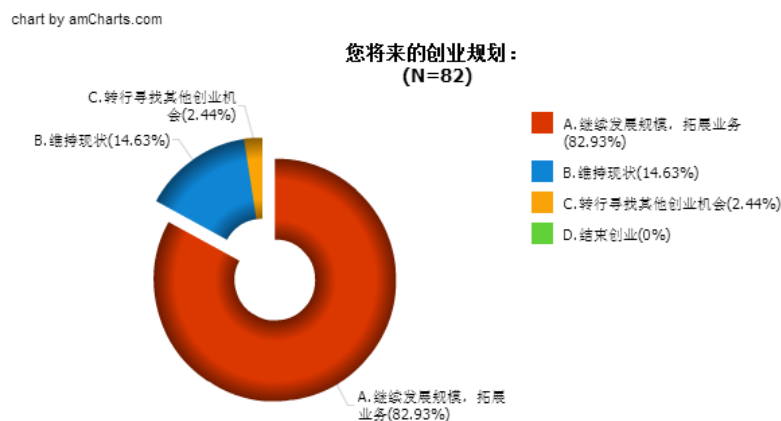
图 20：毕业生创业前景预期



（六）创业规划

台州科技职业学院 2019 届毕业生创业发展以继续发展规模、拓展业务为主，占到 82.93%，同比增长 22.46 个百分点，维持现状占 14.63%。具体见图 21

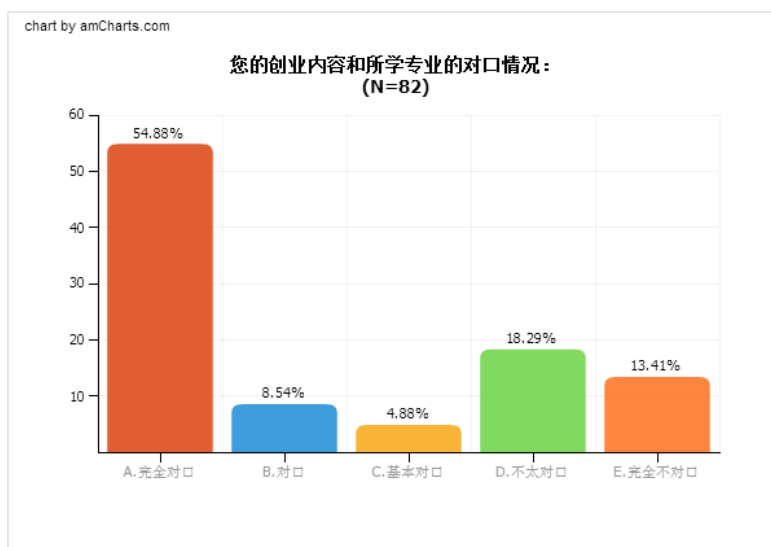
图 21：毕业生创业规划



(七) 创业与所学专业对口率

台州科技职业学院 2019 届毕业生创业与所学专业具有较高的对口率, 创业内容与专业对口率为 68.3%, 同比增长 10.16 个百分点, 完全不对口的占到 13.41%, 同比下降 8.68 个百分点。具体见图 22

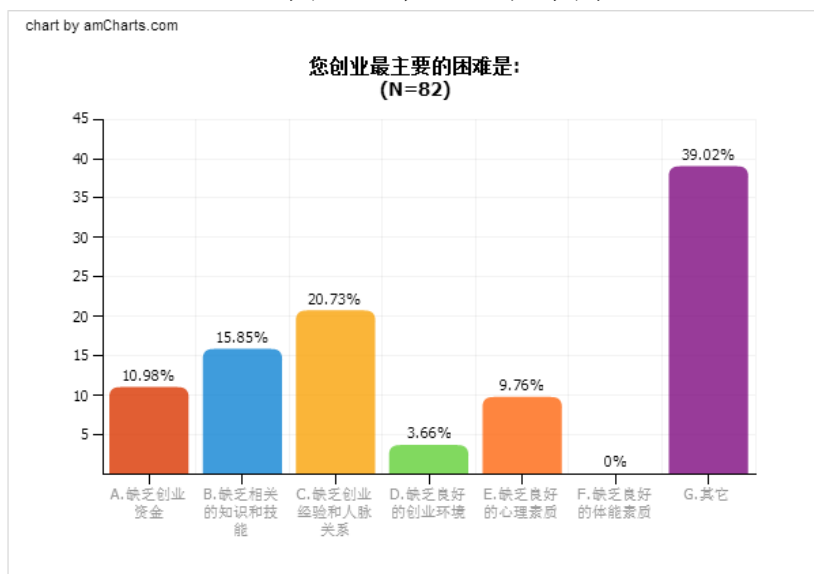
图 22: 创业对口率



(八) 创业困难

台州科技职业学院 2019 届毕业生创业困难调查中, 缺少创业经验和人脉关系, 占到 20.73%; 缺乏相关的知识和技能, 占到 15.85%; 缺乏创业资金, 占 10.98%。具体见图 23

图 23：毕业生创业困难



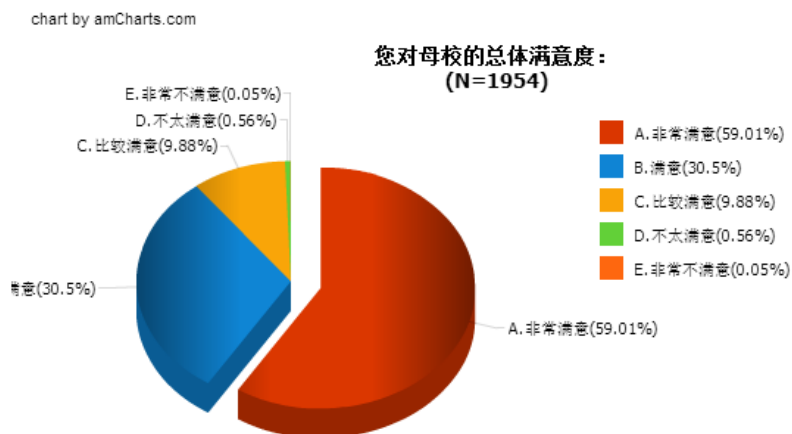
五、毕业生就业对教育教学的反馈

学校认为，毕业生的就业质量是反映学校学生培养质量的重要指标，因此学校每年在大规模全面调查的基础上，均要邀请或走访用人单位，召开不同类型的座谈会，认真倾听各方面的反馈意见，并对用人单位进行追踪调查，调查结果发至全校各有关部门，要求进行认真讨论分析，为学校调整专业设置和招生计划提供参考依据，更要落实在具体教学组织上，从而促进学生培养质量的提高。

（一）对学校总体满意度评价

这里定义毕业生对母校的总体“满意”为“非常满意”、“满意”和“比较满意”的比例之和，“不满意”为“不太满意”与“非常不满意”的比例之和。台州科技职业学院 2019 届毕业生对母校的总体“满意”率为 99.39%，其中非常满意的占 59.01%，同比上升 11.7 个百分点。具体见图 24

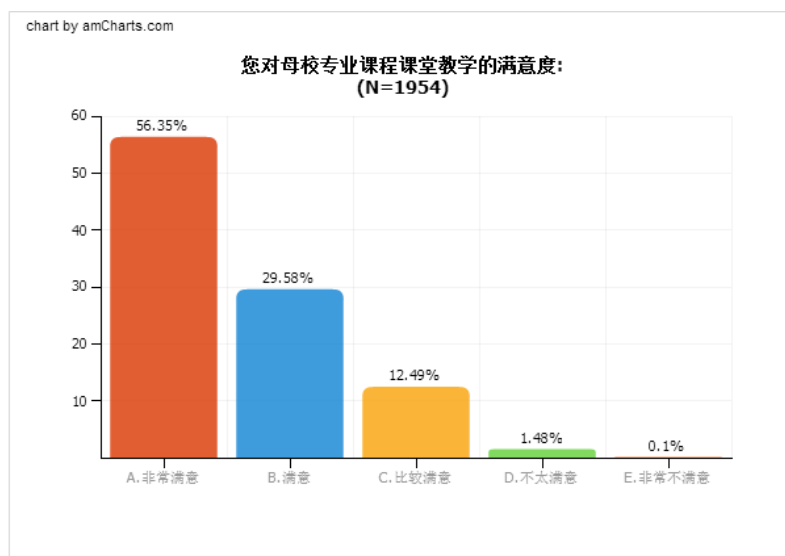
图 24：毕业生对母校的总体满意度



(二) 对学校专业课堂教学满意度

台州科技职业学院 2019 届毕业生对学校专业课堂教学“满意”率为 98.42%，同比增长 1.64 个百分点，维持在高满意度状态，其中非常满意的占 56.35%，同比提高了 13.92 个百分点。具体见图 25

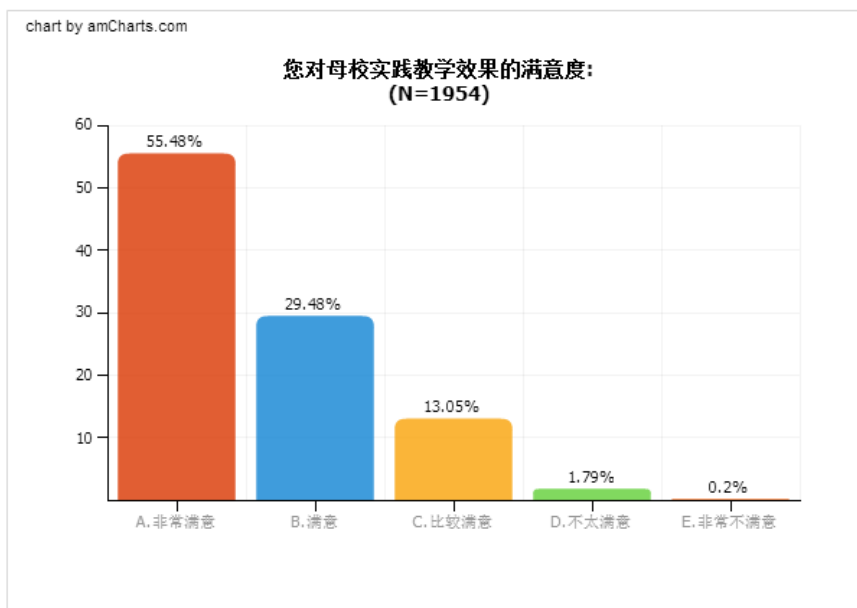
图 25：毕业生对母校专业课程课堂教学的满意度



(三) 对学校实践教学效果的满意度

台州科技职业学院 2019 届毕业生对母校实践教学效果的“满意”率为 98.01%，非常满意的占 55.48%，同比提高了 13.61 个百分点。具体见图 26

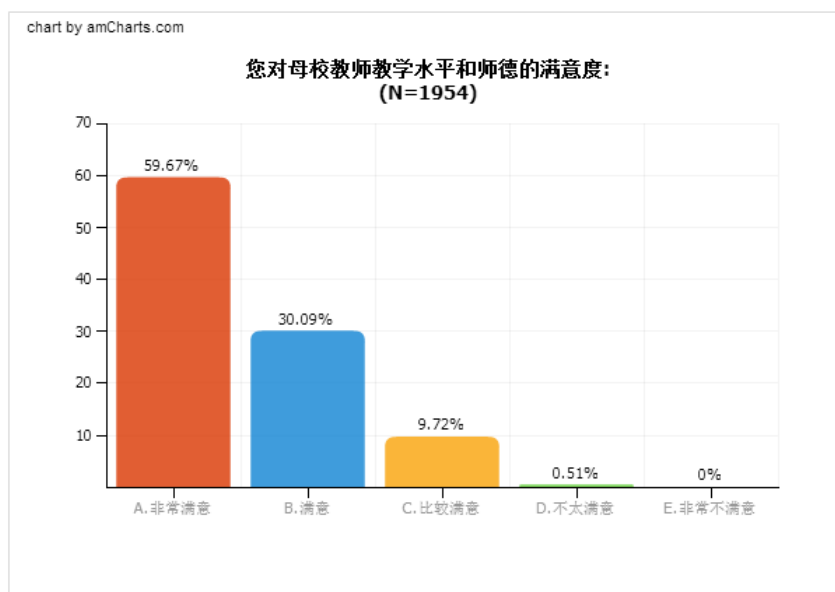
图 26：毕业生对母校实践教学效果的满意度



(四) 对学校教师教学水平和师德的满意度

台州科技职业学院 2019 届毕业生对母校教师教学水平和师德的“满意”率为 99.49%，其中非常满意的占 59.67%，同比提高 13.3 个百分点。具体见图 27

图 27：毕业生对母校教师教学水平和师德满意度

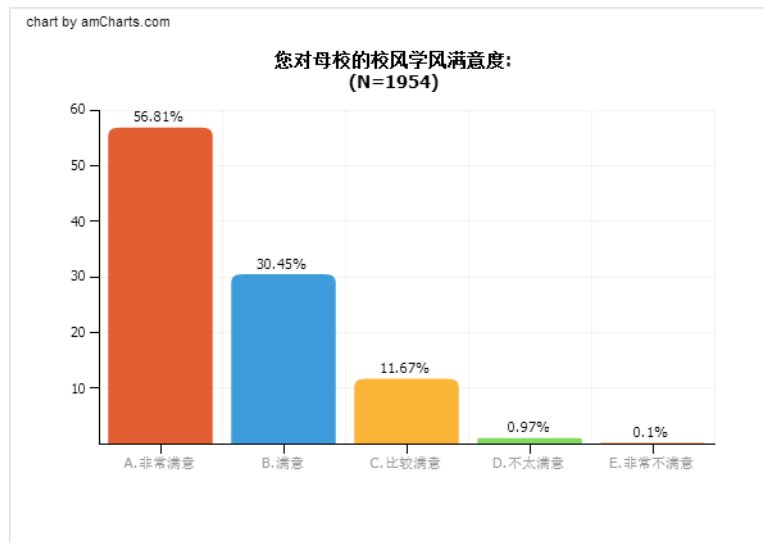


(五) 对学校校风学风的满意度

台州科技职业学院 2019 届毕业生对母校校风学风的“满意”率为 98.93%，其中非常满意的占 56.81%，同比提高了 13.99 个百分点。

具体见图 28

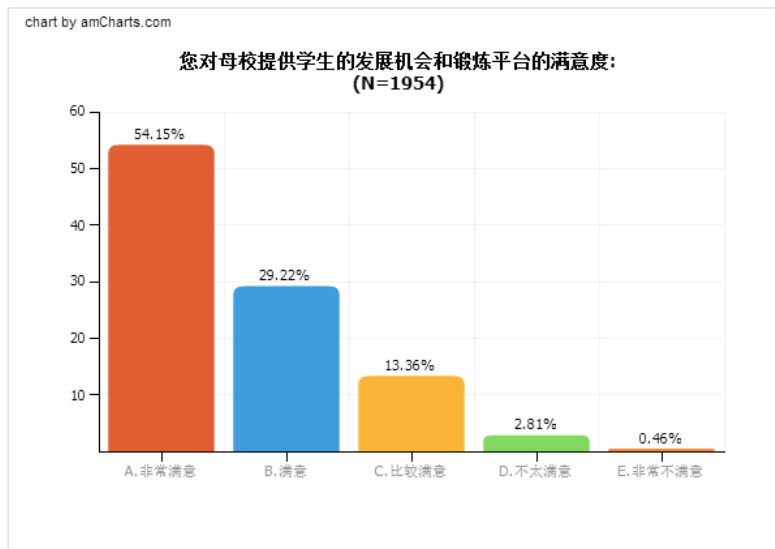
图 28：毕业生对母校校风学风的满意度



（六）对学校提供的发展机会和锻炼平台的满意度

台州科技职业学院 2019 届毕业生对母校提供的发展机会和锻炼平台的“满意”率为 96.73%，同比增长 2.61 个百分点，其中非常满意的占 54.15%，同比提高了 14.55 个百分点。具体见图 29

图 29：毕业生对母校提供学生发展机会和锻炼平台的满意度

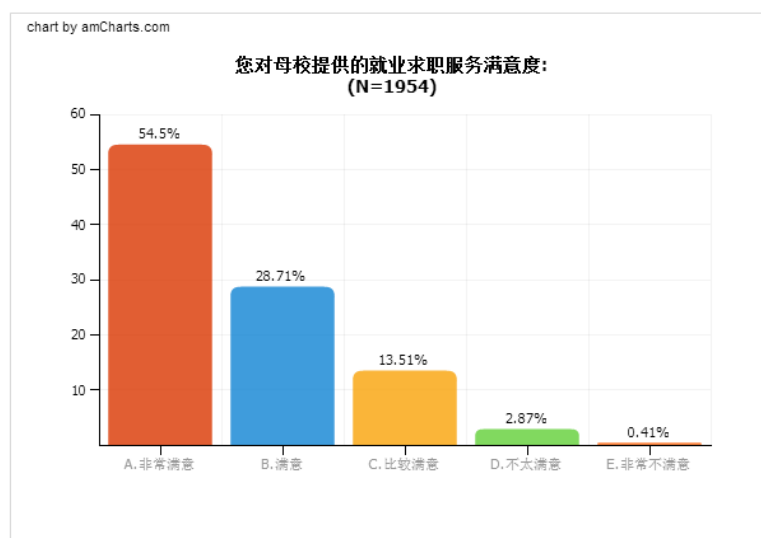


（七）对学校提供的就业求职服务满意度

台州科技职业学院 2019 届毕业生对母校提供的就业求职服务的“满意”率为 96.72%，同比增长 2.15 个百分点，其中非常满意的占

54.5%，同比提高了 15.18 个百分点。具体见图 30

图 30：毕业生对母校提供就业求职服务的满意度



（八）对学校招生推荐率

台州科技职业学院 2019 届毕业生对母校招生“愿意推荐”率为 97.39%，其中非常愿意的占 51.18%，同比提高了 14.85 个百分点。具体见图 31

图 31：毕业生对母校招生的推荐率

